


TOUS LES CONSEILS POUR UN ATELIER RÉUSSI !

FICHE "CYCLE DE L'EAU"

Un diplôme
"JE SUIS ÉCOLO"
EN BONUS!



**PETIT
CRÉATEUR**

Fiche MÉMO

DIPLÔME DE L'ENFANT ÉCOLO

mes 5 GESTES!

- 1 Je pense à l'énergie de l'éclairage !
- 2 Je fais mes déchets dans le compost !
- 3 J'évite les supports en papier !
- 4 Je suis éco-citoyen !
- 5 Je respecte la nature !

Je m'appelle

j'ai ... ans

et

**JE
suis
ÉCOLO!**

DIPÔME ÉCOLO!

Tous droits réservés-Petit Créateur

Un Atelier prêt
à être animé!

À la découverte de l'eau !

Cet atelier peut être réalisé sur plusieurs séances ou sur une journée pour aborder le sujet aisément, et proposer plusieurs supports aux enfants en plus des fiches.

Pour cela j'ai pour toi un site très pédagogique que tu pourras visualiser avec les enfants pour introduire le thème de l'eau.

Tu y trouveras, un espace enseignant avec tout le lexique et autres documents, ainsi que la rubrique animation. Les enfants pourront également vivre une aventure dans laquelle ils seront les héros!

Différentes vidéos ludiques sont à visionner :

- introduction
- A quoi sert l'eau?
- Comment prélever l'eau correctement?
- Trop d'eau ou pas assez?
- De l'eau à chaque stade de vie d'une plante
- Le cycle de l'eau
- Conclusion

Avant de visionner ces vidéos, je t'invite à échanger avec les enfants sous forme de table ronde ou de quizz. Pour cela je te conseille de mettre à disposition des enfants, des feuilles blanches, feutres et crayons avec différentes variétés de bleu et ainsi leur proposer de faire un dessin en rapport avec l'eau, cela te permettra de lancer le sujet et les questions en toute sérénité ...

Ils pourront ensuite visionner les vidéos pour confirmer ou non leurs réponses.

Voici le lien du site :

<http://www.lagrandehistoiredel'eau.com>.



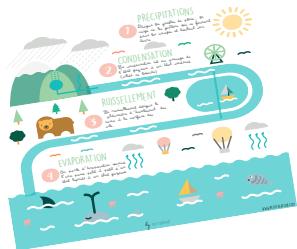
Le cycle de l'eau !

Les enfants sont maintenant prêts à découvrir les fiches !

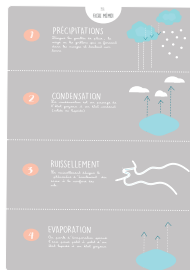
Pour garder, les définitions, j'ai préparé

pour les enfants une fiche mémo, qui regroupe les étapes principales du cycle de l'eau. Après t'être assuré que les enfants ont assimilé le sujet, ils sont prêt à remplir le schéma, tout en gardant la fiche mémo sous les yeux.

Dans cette fiche schéma, les enfants sont invités à découper les étiquettes afin de les placer au bon endroit en complétant les textes à trou (définitions).



À la fin de l'atelier, les enfants pourront repartir avec les 3 fiches.



L'enfant écolo!

Aborder le cycle de l'eau doit te permettre d'aborder les écogestes à mettre en place au quotidien! Ainsi, pour encourager les enfants, je t'ai préparé un diplôme « de l'enfant écolo » avec 5 gestes basiques à adopter! Un bonus à personnaliser et à emporter! Pourquoi pas valoriser avec un cadre et à remettre aux enfants autour d'un goûter.





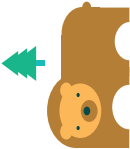
1 Distingue les gouttes de , la ou les grêlons qui se forment dans les et tombent sur terre



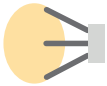
2 La condensation est un passage de l'état à un état (solide ou liquide)



3 Le ruissellement désigne le phénomène des eaux à la surface des



4 On parle d'évaporation quand l'eau petit à petit d'un état à un état gazeux



JE COMPLÈTE MON SCHÉMA!

PRÉCIPITATIONS

CONDENSATION

RUISSELLEMENT

EVAPORATION

PRÉCIPITATIONS

1 Désigne les gouttes de pluie, la neige ou les grêlons qui se forment dans les nuages et tombent sur terre



CONDENSATION

2 La condensation est un passage de l'état gazeux à un état condensé (solide ou liquide)




RUISSELLEMENT

3 Le ruissellement désigne le phénomène d'écoulement des eaux à la surface des sols.



EVAPORATION

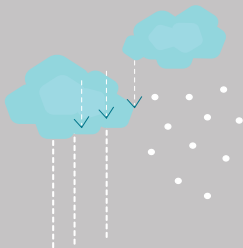
4 On parle d'évaporation quand l'eau passe petit à petit d'un état liquide à un état gazeux



1

PRÉCIPITATIONS

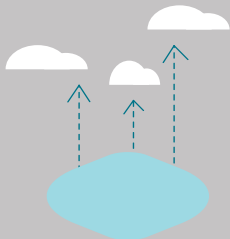
Désigne les gouttes de pluie, la neige ou les grêlons qui se forment dans les nuages et tombent sur terre.



2

CONDENSATION


La condensation est un passage de l'état gazeux à un état condensé (solide ou liquide).



3

RUISSELLEMENT

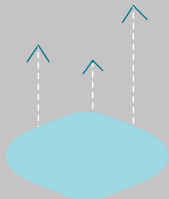
Le ruissellement désigne le phénomène d'écoulement des eaux à la surface des sols.



4

EVAPORATION

On parle d'évaporation quand l'eau passe petit à petit d'un état liquide à un état gazeux.



DIPLÔME DE L'ENFANT ÉCOLO

buglar

mes 5 GESTES!

1 Je pense à fermer le robinet !



2 Je jette mes déchets dans la poubelle !



3 J'éteins les appareils après usage !



4 Je trie mes déchets !



5 Je respecte la nature !



Je m'appelle

PRÉNOM

j'ai...ans

et

JE
suis
ÉCOLO!